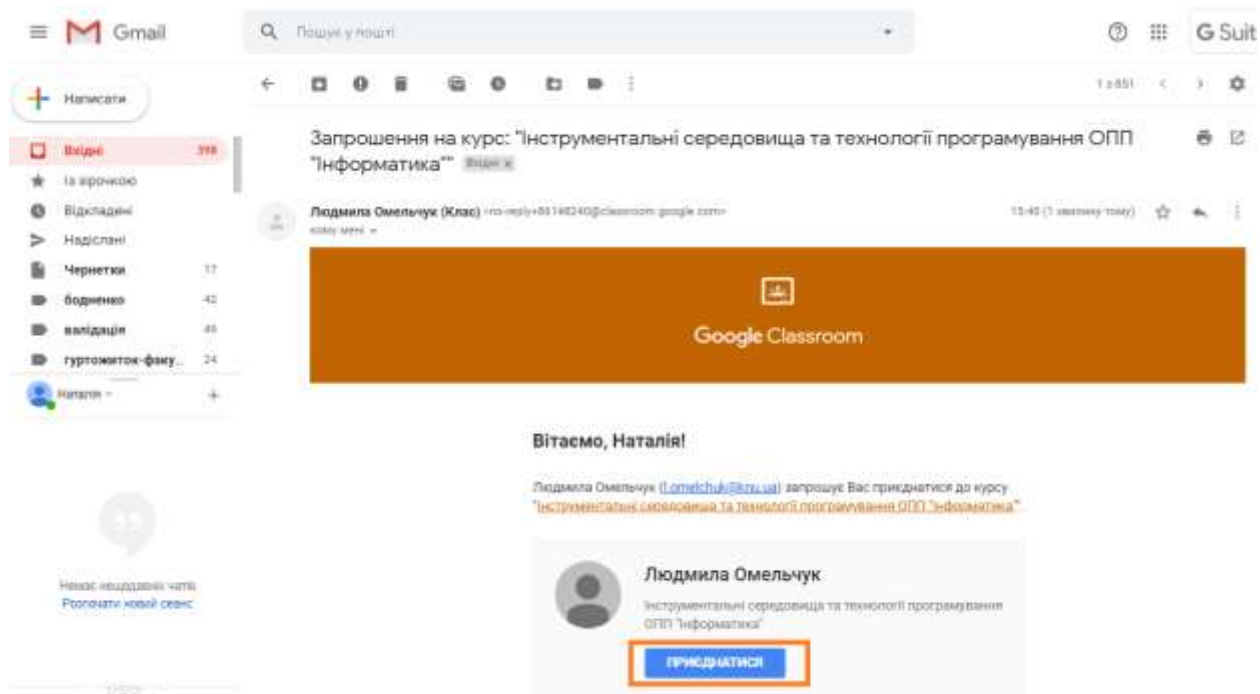


# ПОКРОКОВА ІНСТРУКЦІЯ РОБОТИ В GOOGLE CLASSROOM ДЛЯ СТУДЕНТІВ

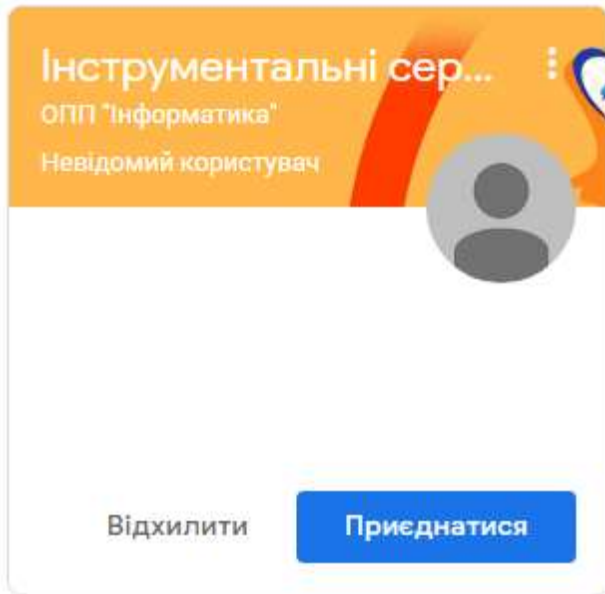
## 1. Приєднання до курсу

1.1. Студент отримує на пошту лист з запрошення на курс та приєднується до нього:



← → ↻ [classroom.google.com/u/1/h](https://classroom.google.com/u/1/h)

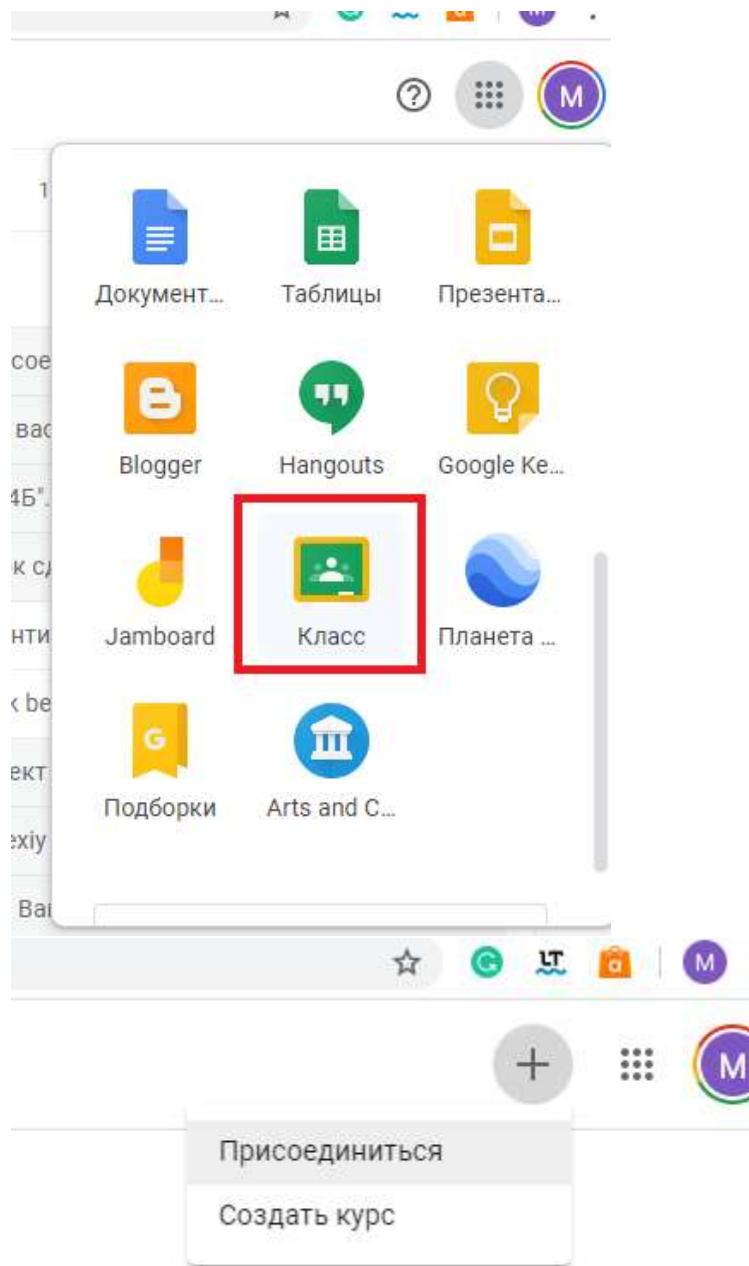
☰ Google Клас



Інструментальні сер...  
ОПП "Інформатика"  
Невідомий користувач

Відхилити [Приєднатися](#)

По іншому, студент може приєднатися до курсу за його номером:



**Присоединиться**

Введите код курса (его можно узнать у преподавателя).

Код курса  
j3ew6nj|

Отмена **Присоединиться**

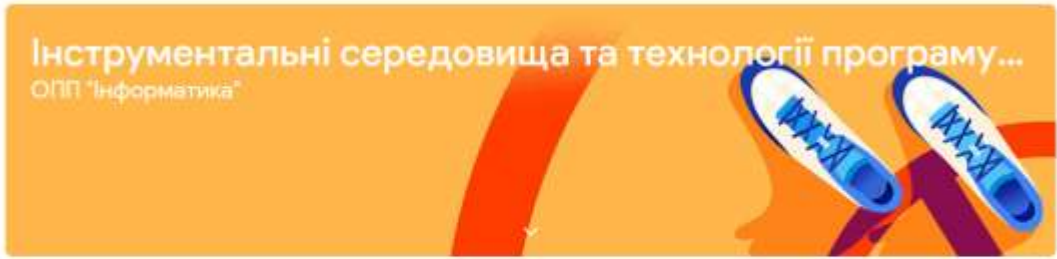
classroom.google.com/u/1/h

Google Клас

Інструментальні сер...  
ОПП "Інформатика"  
Невідомий користувач

Відхилити **Приєднатися**

2. Виконання завдань
- 2.1. Вибір завдання для виконання:



Незабаром  
Немає завдань на цей тиждень.  
Переглянути всі

Поділитись з класом...

Невідомий користувач публікує нове завдання: "Етап 1.1" 15:30

## 2.2. Надсилання матеріалів з виконання завдань:

Дата здачі: 2 люст. 2 бали

### Етап 1.1

Невідомий користувач · 15:30

Лабораторна робота № 1. Розробка веб-додатку.  
Набір технологій: Entity Framework Core (EF Core) Database First – ORM Framework, ASP.NET Core 3 з MVC, Bootstrap.

Початковим етапом до виконання лабораторних робіт є формування персонального завдання, розробка та затвердження викладеним діаграми прерадентів (UML-діаграма UML, яка демонструє особливості обраної предметної області та діаграми баз даних, на якій зображено всі таблиці з іменами їх стовпців, позначено ключові стовпці та усі зв'язки між таблицями).  
Діаграми (фото, \*.png, \*.jpg чи у іншому форматі) надіслати на пошту викладачу транзитом за 24 години до створення за цим етапом на лабораторному занятті.  
Перший етап ОБОВ'ЯЗКОВО повинен бути узгоджений з викладачем!

LP\_1\_Етап\_1\_СтаТП.docx  
Word

Ваша робота

- Додати або створити
- Google Диск
- Послання
- Файл

Створити

- Документи
- Презентації
- Таблиці
- Малюнки

Коментарі до курсу

Додати коментар до курсу

## Вставити посилання на файли з Google Диска

×

Останні **Завантажити** Мій диск Із зірочкою

73.png 7.73K

×

53.png 37.76K

×

Додати інші файли

Завантажити

Скасувати

Студент може написати до завдання приватний коментар та надіслати відповідь:

Інструментальні середовища та технології програмування  
ОПП Інформатика

Дата здані 2 год.

### Етап 1.1

2 бали

Навідомий користувач 15:30

Лабораторна робота №1. Розробка веб-додатку  
Найр технології: Entity Framework Core (EF Core) Database First – ORM Framework, ASP.NET Core 3 з MVC, Bootstrap.

Початковим етапом до виконання лабораторних робіт є формулювання персонального завдання, розробка та затвердження викладачем діаграми ер-реляцій (Use-case діаграма) UML, яка демонструє особливості обраної предметної області та діаграми бази даних, на якій зображено всі таблиці з іменами їх стовпців, позначено ключові стовпці та усі зв'язки між таблицями.

Діаграма (фото, \* .png, \* doc чи у іншому форматі) надіслати на пошту викладачу принаймні за 24 години до створення за цей етапом на лабораторному звіті.

Перший етап ОБОВ'ЯЗКОВО повинен бути узгоджений з викладачем!!

ЛР\_1\_Етап\_1\_3стаП.docx  
Word

Коментарі до курсу

Додати коментар до курсу

Ваша робота **Немає**

73.png  
Зображення

53.png  
Зображення

+ Додати або створити


Здати


Приватні коментарі

Етап Лабораторної роботи №1, чекаю на зауваження

## Здати роботу?

Із завданням "Етап 1.1" буде здано 2 вкладені файли.

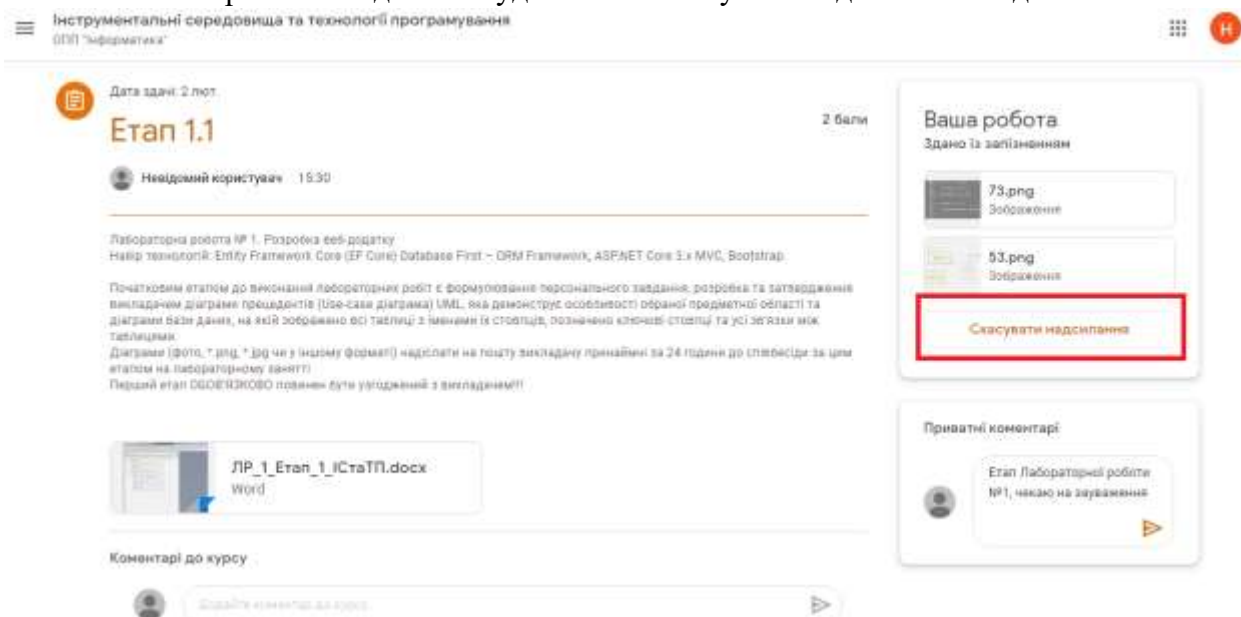
 73.png

 53.png

Скасувати

**Здати**

2.3. В разі необхідності студент може скасувати надсилання завдання:



Інструментальні середовища та технології програмування  
0111 "Інформатика"

Дата здачі: 2 лют.

### Етап 1.1

2 бали


Невідомий користувач · 15:30

Лабораторна робота № 1. Розробка веб-додатку  
Набір технологій: Entity Framework, Core (EF Core), Database First - ORM Framework, ASP.NET Core 5.x MVC, Bootstrap


Початковим етапом до виконання лабораторних робіт є формування персонального завдання, розробка та затвердження вкладених діаграм процесів (Use-case діаграма) UML, яка демонструє особливості обраної предметної області та діаграми бази даних, на якій зображено всі таблиці з іменами їх стовпців, роззначено ключові стовпці та усі зв'язки між таблицями

Діаграми (фото, скріншот чи з іншим форматом) надіслати на пошту викладачу найпізніше за 24 години до слесбесіди за цей етапом на лабораторному занятті



Перший етап ОБОВ'ЯЗКОВО повинен бути узгоджений з викладачем!!!

 ЛР\_1\_Етап\_1\_ІСтаП.docx  
Word

Коментарі до курсу

 Створіть коментар до курсу

**Ваша робота**  
Здано із запланованим

-  73.png  
Зображення
-  53.png  
Зображення

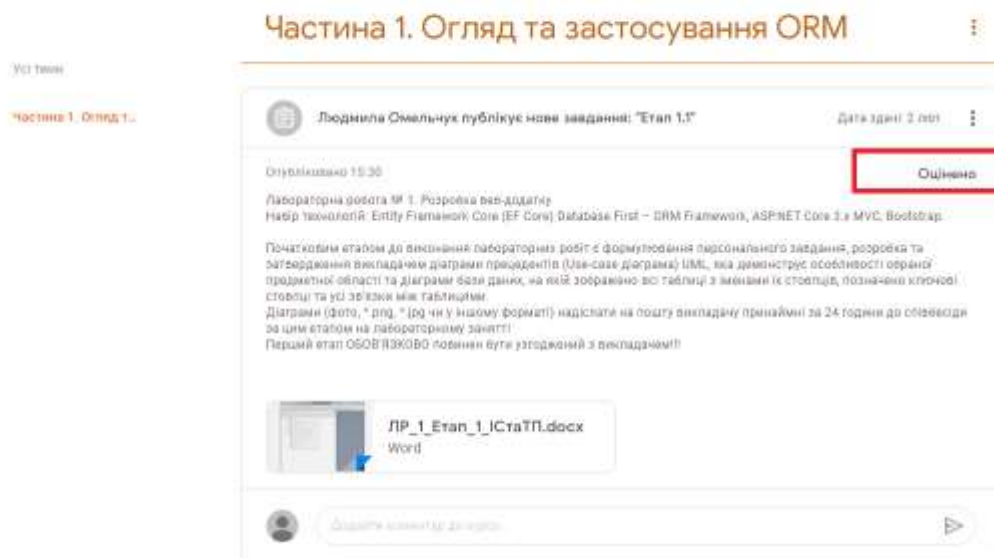
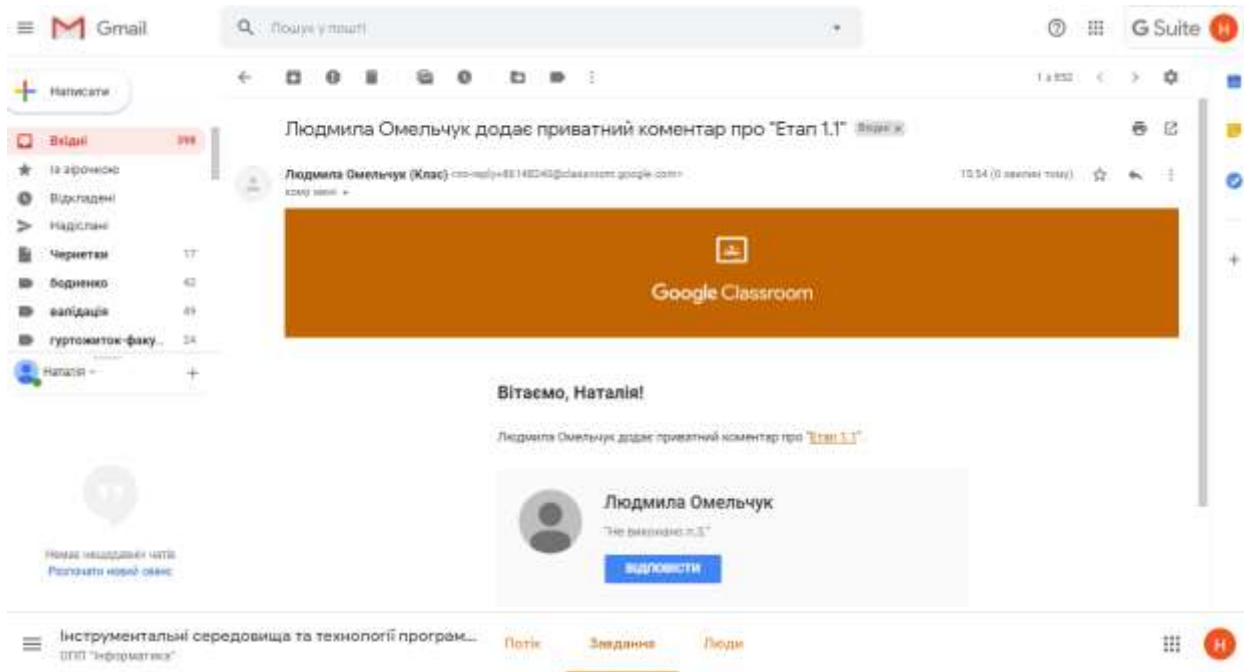
**Скасувати надсилання**

**Приватні коментарі**

Етап Лабораторної роботи №1, наскою на зауваження

2.4. Отримання оцінки за завдання

Після того, як за виконане Вами завдання виставлена оцінка Ви отримаєте лист:



Можна переглянути оцінку, надіслати завдання повторно, переглянути та доповнити коментарі:



Інструментальні середовища та технології програмування  
ОПП "Інформатика"

Дата здачі: 2 год.

## Етап 1.1

Людмила Омельчук 15:30

Лабораторна робота № 1. Розробка веб-додатку  
Набір технологій: Entity Framework Core (EF Core) Database First - ORM Framework, ASP.NET Core 3.x MVC, Bootstrap.

Початковим етапом до виконання лабораторних робіт є формування персонального завдання, розробка та затвердження викладачем діаграм прецедентів (Use-case діаграма) UML, яка демонструє особливості обраної предметної області та діаграми бази даних, на якій зображено всі таблиці з іменами їх стовпців, позначено ключові стовпці та усі зв'язки між таблицями.  
Діаграми (foto, \*.png, \*.jpg не у якому форматі) надіслати на пошту викладачу принаймні за 24 години до стовесіди за цим етапом на лабораторному занятті.  
Перший етап **ОБОВ'ЯЗКОВО** повинен бути узгоджений з викладачем!!

ЛР\_1\_Етап\_1\_1СгаТП.docx  
Word

Коментарі до курсу

Додати коментар до курсу

1,5/2

Ваша робота Оцінено

73.png Зображення

53.png Зображення

+ Додати або створити

Надіслати повторно

2 приватні коментарі

Наталія Русіна 15:51  
Етап Лабораторної роботи №1, чекаю на зауваження

Людмила Омельчук 15:54  
Не виконано п.3.

Додати приватний коментар

### 3. Участь у відеоконференціях Google Meet

Перейшовши за посиланням студент може брати участь у відеоконференції:

Інструментальні середовища  
ОПП "Інформатика"

Код класу w7avuae [ ]

Посилання Meet <https://meet.google.com/lookup/dxjxioabld>